



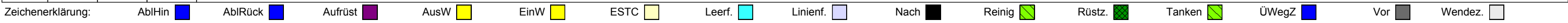

Montag Scol

Betriebstage: Mo

Betriebshöfe: EN, EB, LUX

Fahrzeugtypen: 13, 15, 18, 13NF

Gültig ab
17.06.2018





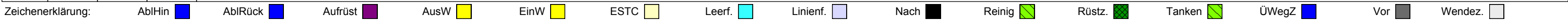

Montag Scol

Betriebstage: Mo

Betriebshöfe: EN, EB, LUX

Fahrzeugtypen: 13, 15, 18, 13NF

Gültig ab
17.06.2018





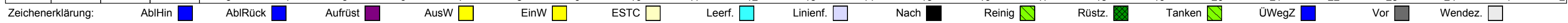

Montag Scol

Betriebstage: Mo

Betriebshöfe: EN, EB, LUX

Fahrzeugtypen: 13, 15, 18, 13NF

Gültig ab
17.06.2018





Montag Scol

Betriebstage: Mo

Betriebshöfe: EN, EB, LUX

Fahrzeugtypen: 13, 15, 18, 13NF

Gültig ab
17.06.2018

Dienst	Start	End	Dauer	Dienstgrafik																									
				3	4	5	6	7	8	9	10	11	12	13	14	15	16	17	18	19	20	21	22	23	24	1	2		
138	06:03	14:48	08:44				LUX_E 0313 29 55 23	HURÉS:0 200 3641 BEGA_E01 LUCOLOR0 BEGA_E0	BEGA_E01 3922 ESGOAQ02	ESGOAQ02 0111	BEGA_E01 4529		ESGOAQ02 5362	BEGA_E01 5609	LUX_A 58 43														
139	06:04	14:20	08:15				LUX_E 041424 40	LUGARE12 3400	JUGEME01 3815	LUWALS01 4090		LUX_E BEGA_E0 BEGA_E01 4912	ESGOAQ02 5159	BEGA_E01 5542	LUX_A 15														
140	06:05	14:51	08:46				LUX_E 0515 31 25	MODAUN:0 MODAUN01 LUGARE14 3551	LUWALS01 179	LUGARE14 4090	RECORN01 4487	LUGARE14 4487	TANKLU:0 4487	LUGARE13 5638	ECGARE01 5000	ECGARE:0 40													
141	06:07	14:47	08:40				LUX_E 0717 33 27	LUKREH:0 LUKREH02 3514	HAKÜNE02 HAKÜNE01 3863	LUKREH01 43	LUKREH:0 LUKREH02 20		LUX_E LUKREH:0 LUKREH02 5404	HAKÜNE02 57	HAKÜNE01 5843	LUKREH01 07 19 36													
142	06:10	14:31	08:20				LUX_E 102030 4252	TANKLU:0 JUGEME01 JUGEME01 3635	LUWALS01 09	LUX_E LUKREH:0 LUKREH02 4504	HAKÜNE02 4943	HAKÜNE01 4943	LUKREH01 3747	LUGARE12 5435	JUGEME01 5740	JUGEME:0 LUX_A 20													
143	06:15	14:25	08:09				LUX_E 1525 41 35	MEEGLI:0 MEEGLI01 3628	ECGARE01 3899	GRGARE01 4246	ECGARE01 4511	LUGARE13 4511		ECGARE01 5368	LUGARE13 5771														

Zeichenerklärung: AbiHin AbiRück Aufrüst AusW EinW ESTC Leerf. Linienf. Nach Reinig Rüstz. Tanken ÜWegZ Vor Wendez.




Montag Scol

Betriebstage: Mo

Betriebshöfe: EN, EB, LUX

Fahrzeugtypen: 13, 15, 18, 13NF

Gültig ab
17.06.2018





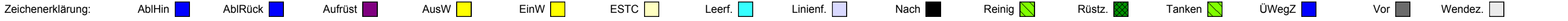

Montag Scol

Betriebstage: Mo

Betriebshöfe: EN, EB, LUX

Fahrzeugtypen: 13, 15, 18, 13NF

Gültig ab
17.06.2018





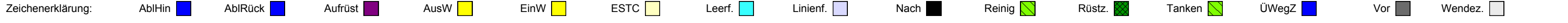

Montag Scol

Betriebstage: Mo

Betriebshöfe: EN, EB, LUX

Fahrzeugtypen: 13, 15, 18, 13NF

Gültig ab
17.06.2018






Montag Scol

Betriebstage: Mo

Betriebshöfe: EN, EB, LUX

Fahrzeugtypen: 13, 15, 18, 13NF

Gültig ab
17.06.2018



Zeichenerklärung: AbiHin (blau), AbiRück (rot), Aufrüst (lila), AusW (gelb), EinW (orange), ESTC (hellgelb), Leerf. (hellblau), Linienf. (hellviolett), Nach (schwarz), Reinig (grün), Rüstz. (dunkelgrün), Tanken (hellgrün), ÜWegZ (dunkelblau), Vor (grau), Wendez. (hellgrau)





Montag Scol

Betriebstage: Mo

Betriebshöfe: EN, EB, LUX

Fahrzeugtypen: 13, 15, 18, 13NF

Gültig ab
17.06.2018






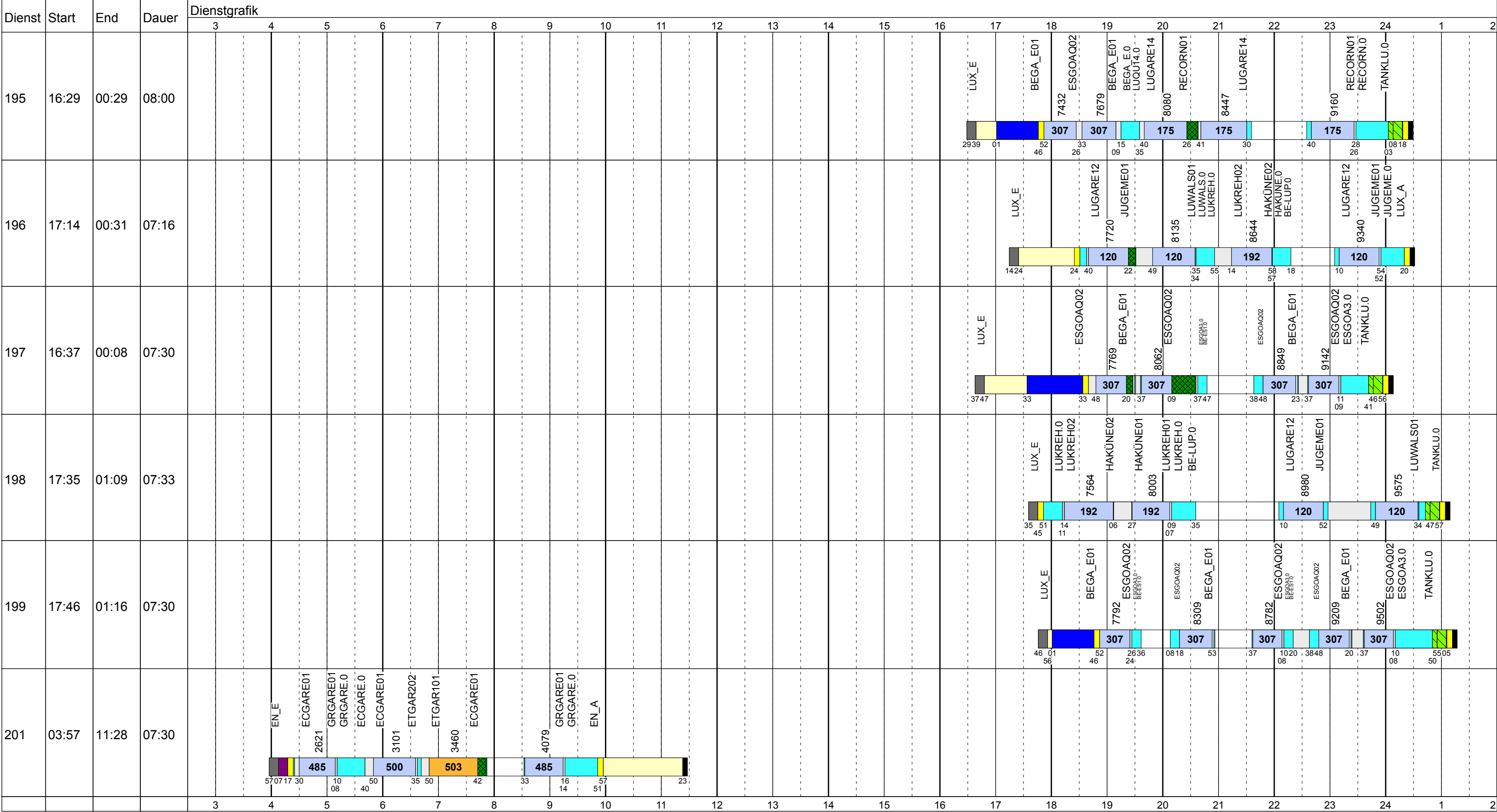
Montag Scol

Betriebstage: Mo

Betriebshöfe: EN, EB, LUX

Fahrzeugtypen: 13, 15, 18, 13NF

Gültig ab
17.06.2018






Montag Scol

Betriebstage: Mo

Betriebshöfe: EN, EB, LUX

Fahrzeugtypen: 13, 15, 18, 13NF

Gültig ab
17.06.2018






Montag Scol

Betriebstage: Mo
 Betriebshöfe: EN, EB, LUX
 Fahrzeugtypen: 13, 15, 18, 13NF

Gültig ab
 17.06.2018

Dienst	Start	End	Dauer	Dienstgrafik																									
				3	4	5	6	7	8	9	10	11	12	13	14	15	16	17	18	19	20	21	22	23	24	1	2		
208	05:53	13:59	08:05				EN_E	EGGARE01	GRGARE02	GRGARE01	GRGARE01		GRGARE01		EGGARE01														
							53031326	486	3317	0920	56		485	4259	4606	4841													
209	05:57	14:03	08:05				EN_E	EGGARE01	GRGARE01	GRGARE01	EGGARE01		JUOGAR01		EGGARE01				EN_E	ETGAR2.0	ETGAR2.0	EGGARE01							
							57071730	485	3343	15	54		485	4121		112				5728		500							
210	06:27	15:03	08:35				EN_E	EGGARE01	TANKEN.0	ETLTC01	ETGAR202	EGGARE01	EGGARE.0	EB_A		ETGAR202	EGGARE01		ETGAR202	ETGAR202	EGGARE01								
							27374700	501	3521	50	08		500	3928	54	52			5008	5008	5501	5501	500			6088	6088		
211	06:43	15:11	08:27				EN_E	TANKEN.0	EGGARE.0	EGGARE01	GRGARE01	EGGARE01		ETGAR202		EGGARE01	EGGARE.0	WPBREC.0	WPBREC.0	ETLTC01									
							43530903	485	3743	25	37		485	4066	18	31			4781	4781	5368	5368	501			5801	5801	6101	6101
212	06:46	14:56	08:10				EN_E	TANKEN.0	EGGARE.0	EGGARE01	JUOGAR01		EGGARE01		EGGARE01		GRGARE01		EGGARE01		GRGARE01								
							46560612	112	3761	28	40		112	4600	23	38			4997	4997	5326	5326	485			5717	5717	6046	6046
214	07:00	14:34	07:33				EN_E	EGGARE01	ETGAR202	ETGAR2.0	EN_A		EGGARE01	LUGARE13	LUGARE14	RECORNO1		LUGARE14	LUGARE13										
							00102030	500	3701	21	19		110	4691	10	05			5020	5020	5387	5387	175			5818	5818		





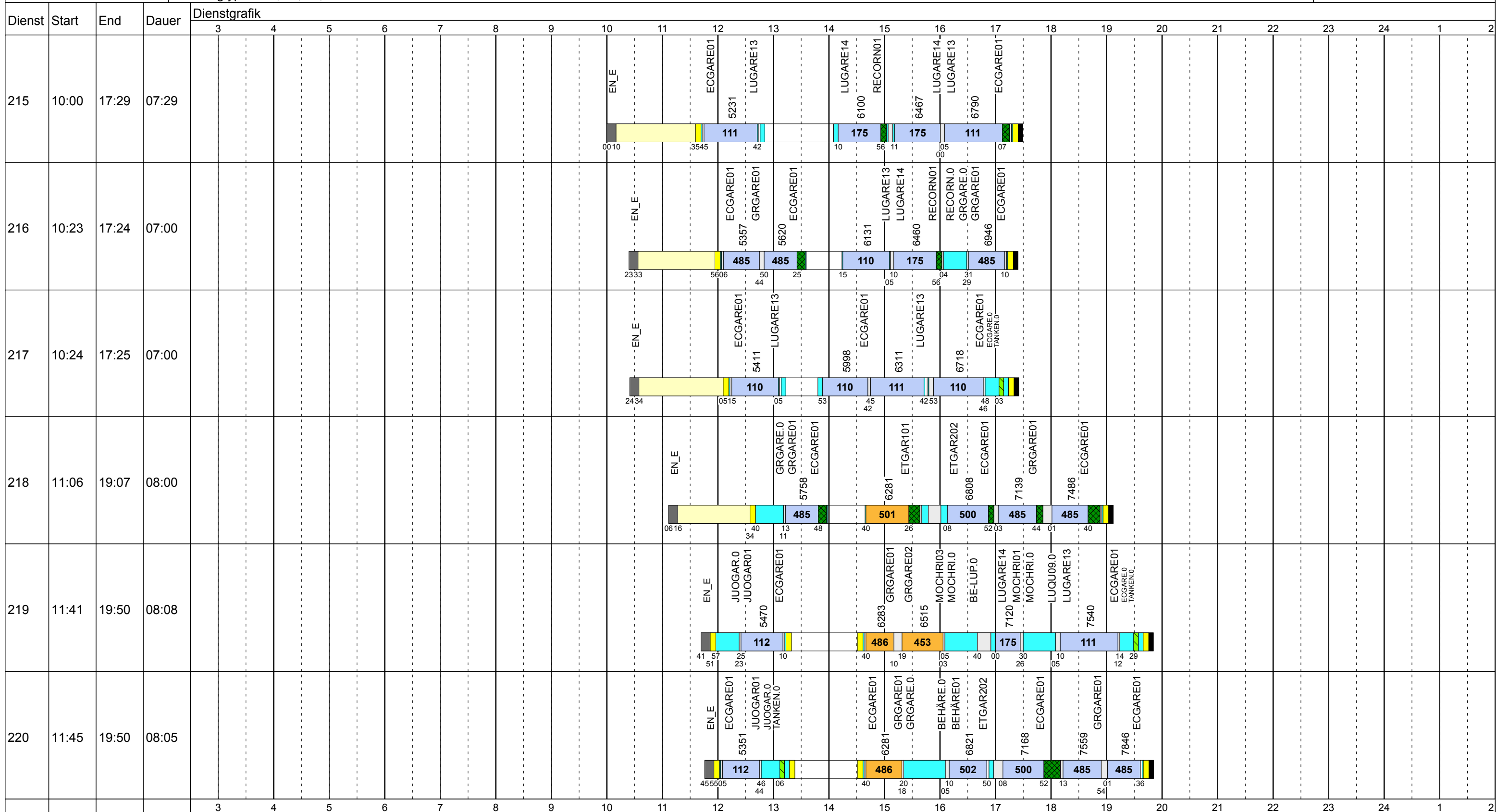
Montag Scol

Betriebstage: Mo

Betriebshöfe: EN, EB, LUX

Fahrzeugtypen: 13, 15, 18, 13NF

Gültig ab
17.06.2018



Zeichenerklärung: AbIHin (Blue), AbIRück (Dark Blue), Aufrüst (Purple), AusW (Yellow), EinW (Light Yellow), ESTC (Light Green), Leerf. (Cyan), Linienf. (Light Blue), Nach (Black), Reinig (Light Green), Rüstz. (Dark Green), Tanken (Light Green), ÜWegZ (Blue), Vor (Dark Grey), Wendez. (Light Grey)




Montag Scol

Betriebstage: Mo

Betriebshöfe: EN, EB, LUX

Fahrzeugtypen: 13, 15, 18, 13NF

Gültig ab
17.06.2018




Zeichenerklärung: AbIHin ■ AbIRück ■ Aufrüst ■ AusW ■ EinW ■ ESTC ■ Leerf. ■ Linienf. ■ Nach ■ Reinig ■ Rüstz. ■ Tanken ■ ÜWegZ ■ Vor ■ Wendez. ■



Montag Scol

Betriebstage: Mo
 Betriebshöfe: EN, EB, LUX
 Fahrzeugtypen: 13, 15, 18, 13NF

Gültig ab
 17.06.2018



Zeichenerklärung: AbiHin (dark blue), AbiRück (blue), Aufrüst (purple), AusW (yellow), EinW (light yellow), ESTC (grey), Leerf. (cyan), Linienf. (light blue), Nach (black), Reinig (green), Rüstz. (dark green), Tanken (light green), ÜWegZ (dark blue), Vor (grey), Wendez. (light grey).



Montag Scol

Betriebstage: Mo

Betriebshöfe: EN, EB, LUX

Fahrzeugtypen: 13, 15, 18, 13NF

Gültig ab
17.06.2018

