



Sonntag

Betriebstage: So

Betriebshöfe: EN, EB, LUX

Fahrzeugtypen: 13, 15, 18, 13NF

Gültig ab
24.09.2018

Dienst	Start	End	Dauer	Dienstgrafik																								
				3	4	5	6	7	8	9	10	11	12	13	14	15	16	17	18	19	20	21	22	23	24	1		
1001	06:07	14:07	08:00				LUX_E																		LUX_A			
1002	06:07	14:07	08:00				LUX_E	JUGEME0	JUGEME0		LUWALS0	LUWALS0	LUKREH0	LUKREH0	HAKÜNE0	HAKÜNE0	LUKREH0	LUKREH0	HAKÜNE0	HAKÜNE0	LUX_A		LUX_E	HAKÜNE0	HAKÜNE0	LUKREH0	LUKREH0	LUX_A
1003	06:07	14:07	08:00				LUX_E	RECORNO	RECORNO		LUGARE1	LUGARE1	LUGARE1	BEGA_E0	BEGA_E0	ESGOAQB3	ESGOAQB3	BEGA_E0	BEGA_E0	ESGOAQB3	BEGA_E0	LUX_A						
1004	06:07	14:24	08:17				LUX_E	LUGARE1	EGGARC0	EGGARC0	EGGARC0	GRGARE0	EGGARC0	EGGARC0	EGGARC0	LUGARE1	LUGARE1	LUGARE1	RECORNO	LUGARE1								
1005	06:22	15:07	08:45				LUX_E	LUKREH0	LUKREH0	HAKÜNE0	HAKÜNE0	LUKREH0	LUKREH0	HAKÜNE0	HAKÜNE0	LUKREH0	LUKREH0	HAKÜNE0	HAKÜNE0	LUX_A		LUX_E	HAKÜNE0	HAKÜNE0	LUKREH0	LUKREH0	LUX_A	
1006	06:34	15:31	08:56				LUX_E	LUGARE1	RECORNO	LUGARE1	LUGARE1	LUGARE1	EGGARC0	EGGARC0	ETGAR20	ETGAR20	LUX_E	LUX_E	LUKREH0	LUKREH0	HAKÜNE0	HAKÜNE0	LUX_A					
1007	07:08	15:58	08:50				LUX_E	HAKÜNE0	HAKÜNE0	LUKREH0	LUKREH0	LUX_A	LUX_E	HAKÜNE0	HAKÜNE0	LUKREH0	LUKREH0	LUX_A	LUGARE1	EGGARC0	EGGARC0	GRGARE0	EGGARC0	EGGARC0	LUGARE1			

Zeichenerklärung: AbiHin, AbiRück, Abrüst, Aufrüst, AusW, EinW, ESTC, Leerf., Linienf., Nach, Rüstz., Vor, Wendez.




Sonntag

Betriebstage: So

Betriebshöfe: EN, EB, LUX

Fahrzeugtypen: 13, 15, 18, 13NF

Gültig ab 24.09.2018







Sonntag

Betriebstage: So

Betriebshöfe: EN, EB, LUX

Fahrzeugtypen: 13, 15, 18, 13NF

Gültig ab 24.09.2018





Sonntag

Betriebstage: So
 Betriebshöfe: EN, EB, LUX
 Fahrzeugtypen: 13, 15, 18, 13NF

Gültig ab
 24.09.2018

Dienst	Start	End	Dauer	Dienstgrafik																							
				3	4	5	6	7	8	9	10	11	12	13	14	15	16	17	18	19	20	21	22	23	24	1	
1028	15:44	22:53	07:09															LUX_E	LUGARE12	JUGEME01	LUWALS01	LUGARE12	JUGEME01	LUX_E			
1029	15:44	22:58	07:13															LUX_E	LUGARE14	RECORNO1	LUGARE14	LUGARE13	ECGARC01	LUX_E			
1030	15:53	23:30	07:37															LUX_E	BEGA_E.0	REGARE01	BEGA_E01	BEGA_E.0	HAKÜNE.0	LUGARE12			
1031	16:07	00:07	08:00															LUX_E	HAKÜNE.0	LUKREH01	LUKREH0	JUGEME01	LUX_E	LUKREH01			
1032	16:41	00:09	07:27															LUX_E	EB_E	ETGAR101	ECGARC03	ECGARC02	ECGARC01	LUGARE14			
1033	16:18	23:54	07:36															LUX_E	JUGAR.0	JUGAR01	ECGARC03	ECGARC01	LUGARE13	LUGARE14			

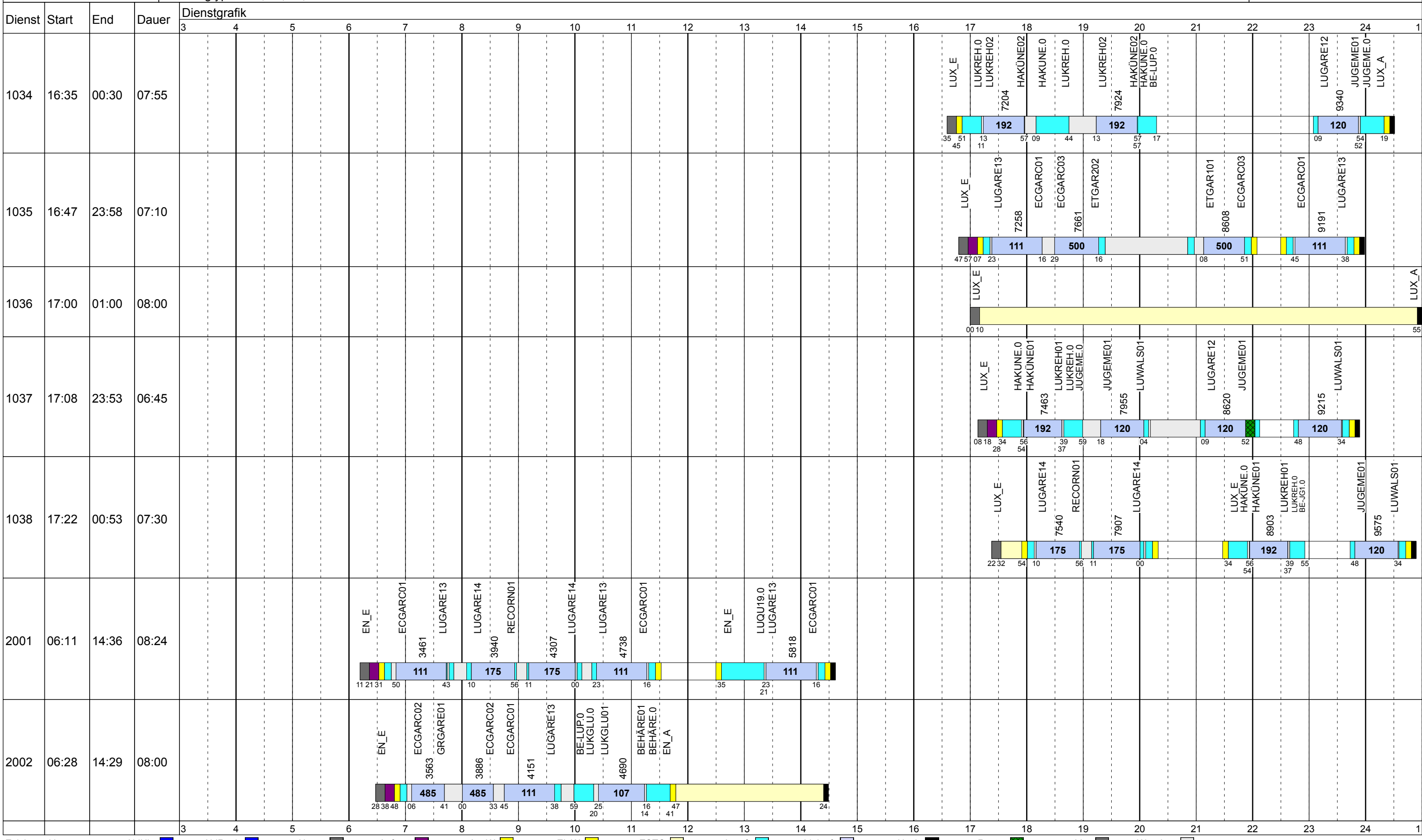




Sonntag

Betriebstage: So
 Betriebshöfe: EN, EB, LUX
 Fahrzeugtypen: 13, 15, 18, 13NF

Gültig ab
 24.09.2018



Zeichenerklärung: AblHin ■ AblRück ■ Abrüst ■ Aufrüst ■ AusW ■ EinW ■ ESTC ■ Leerf. ■ Linienf. ■ Nach ■ Rüstz. ■ Vor ■ Wendez. ■



Société Anonyme
des Chemins de Fer
Luxembourgeois

Sonntag

Betriebstage: So
Betriebshöfe: EN, EB, LUX
Fahrzeugtypen: 13, 15, 18, 13NF

Gültig ab
24.09.2018

Dienst	Start	End	Dauer	Dienstgrafik																																
				3	4	5	6	7	8	9	10	11	12	13	14	15	16	17	18	19	20	21	22	23	24	1										
2003	06:54	13:59	07:05						EN_E 54 04 14 29	ECGARC03 3701 16	ETGAR202		ETGAR101 4648	ECGARC03	ECGARC02 4991	GRGARE01	ECGARC02 5326	EN_A 54																		
										500			500		485		485																			
2004	07:16	15:53	08:36						EN_E 16 26 42 36	BEHARE.0 BEHARE01 3941 10 08	ETGAR202	ETGAR101 4288	ECGARC03 4631	ECGARC02 4966	ECGARC.0 JUOGAR.0 35 55	JUOGAR01 5470	ECGARC03	EN_E 28	GRGARE.0 GRGARE01 6406	ECGARC02																
										502		500		485		485		112		485																
2005	07:54	16:36	08:42						EN_E 54 04 14 29	ECGARC03 4061	ETGAR202	ETGAR101 4468	BEHARE01 4679	ETGAR202	ETGAR101 5008	ECGARC03		LUGARE13 5951		ECGARC01 6538																
										500		502		502		500		111		111																
2006	11:09	17:10	06:00						EN_E 09 19 29 45	ECGARC01		LUGARE13 5231	LUGARE14 5740	RECORN01		LUGARE14 LUGARE13 LUQU09.0 BE-JG2.0 6107	JUOGAR01 6790	ECGARC03																		
										111			175		175		112																			
2007	11:36	17:36	06:00						EN_E 36 46 04	ECGARC02 5351	GRGARE01 GRGARE.0 41 39	BE-LUP.0 21	LUGARE14 6100	RECORN01 56 11	JUOGAR01 6467	LUGARE14 LUGARE13 6898	ECGARC01 6898																			
										485			175		175		111																			
2008	11:39	17:57	06:18						EN_E 39 49 04	ECGARC01	JUOGAR01 5351	BE-JG2.0 ECGARC.0 29 39	ECGARC01 6281	JUOGAR01 6791	JUOGAR.0 ECGARC.0 34 54 04	ECGARC02 6791	GRGARE01 7126	ECGARC02 7126																		
										112			112		485		485																			


Zeichenerklärung: AbIHin ■ AbIRück ■ Abrüst ■ Aufrüst ■ AusW ■ EinW ■ ESTC ■ Leerf. ■ Linief. ■ Nach ■ Rüstz. ■ Vor ■ Wendez. ■



Sonntag

Betriebstage: So
Betriebshöfe: EN, EB, LUX
Fahrzeugtypen: 13, 15, 18, 13NF

Gültig ab
24.09.2018



Zeichenerklärung: AblHin (blue square), AblRück (orange square), Abrüst (grey square), Aufrüst (purple square), AusW (yellow square), EinW (light yellow square), ESTC (white square), Leerf. (cyan square), Linief. (light blue square), Nach (black square), Rüstz. (green square), Vor (dark grey square), Wendez. (light grey square)



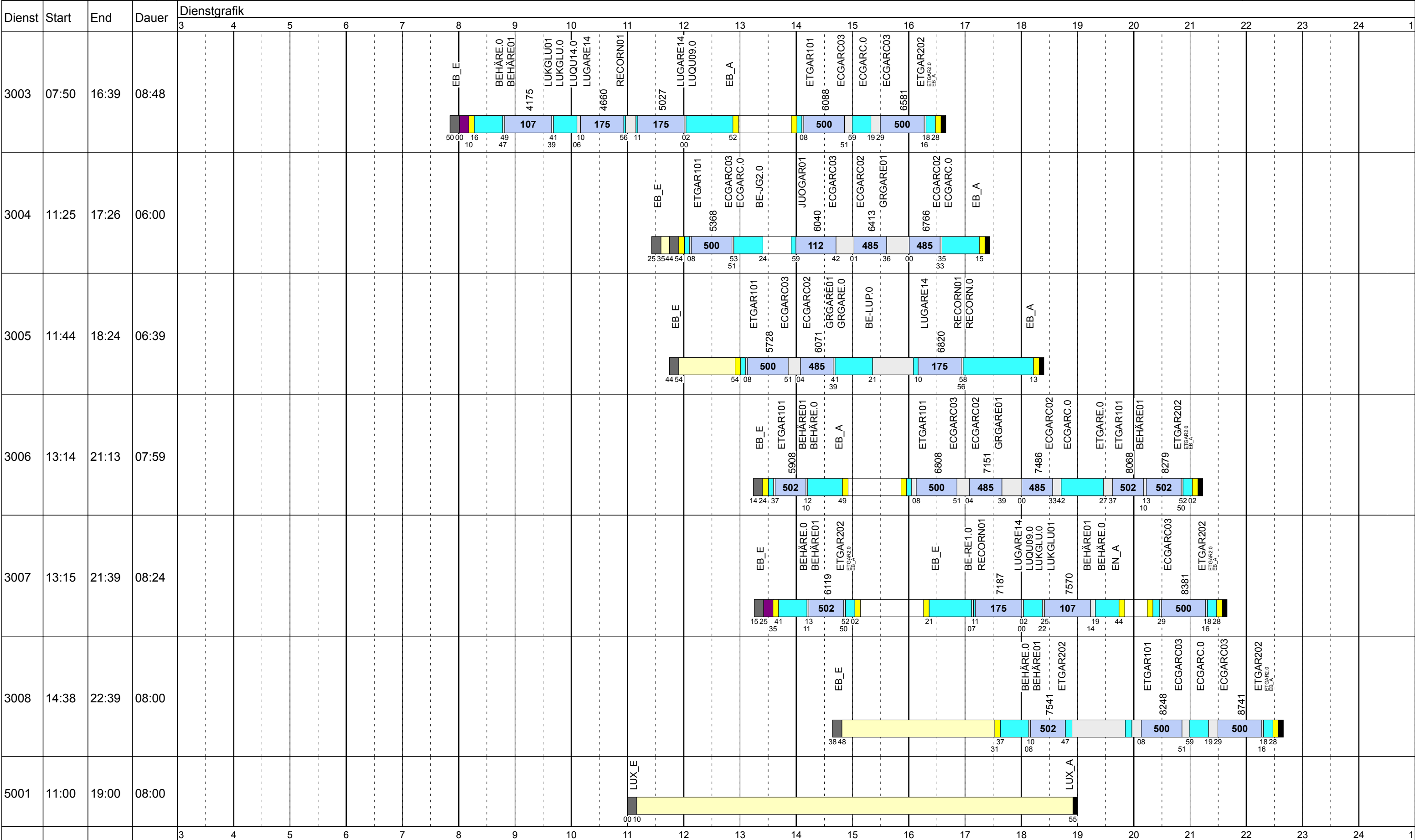
Sonntag

Betriebstage: So

Betriebshöfe: EN, EB, LUX

Fahrzeugtypen: 13, 15, 18, 13NF

Gültig ab 24.09.2018



Zeichenerklärung: AbiHin (blue square), AbiRück (dark blue square), Abrüst (grey square), Aufrüst (purple square), AusW (yellow square), EinW (orange square), ESTC (light yellow square), Leerf. (cyan square), Linienf. (light blue square), Nach (black square), Rüstz. (green square), Vor (dark grey square), Wendez. (light grey square)



SAISONALER
DIREKTVERKEHR

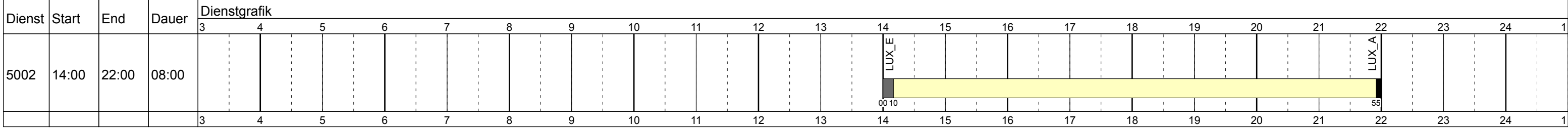
Sonntag

Betriebstage: So

Betriebshöfe: EN, EB, LUX

Fahrzeugtypen: 13, 15, 18, 13NF

Gültig ab
24.09.2018



Zeichenerklärung: AblHin ■ AblRück ■ Abrüst ■ Aufrüst ■ AusW ■ EinW ■ ESTC ■ Leerf. ■ Linienf. ■ Nach ■ Rüstz. ■ Vor ■ Wendez. ■