



# MI SCOL

Betriebstage: Mi

Betriebshöfe: EN, EB, LUX

Fahrzeugtypen: 13, 15, 18, 13NF

Gültig ab  
20.01.2019

Dienst	Start	End	Dauer	Dienstgrafik																							
				3	4	5	6	7	8	9	10	11	12	13	14	15	16	17	18	19	20	21	22	23	24	1	
1001	03:20	10:51	07:30	LUX_E	GRGARE.0	WAGARE.0	EN_A	EGGARC02	GRGARE01	MEEGLI01	EGGARC02	EGGARC.0	LUX_A														
1002	03:20	09:21	06:00	LUX_E	REKLOP.0	REKLOP01	LUGARE14	MODAUN01	MOCHRI03	LUGEES01	LUGEES.0	LUX_A															
1003	03:49	11:20	07:30	LUX_E	JUGEME.0	JUGEME01	LUWALS01	HAKÜNE01	LUKREH01	LULLYC.0	LUX_A																
1004	04:00	11:54	07:54	LUX_E	HAKÜNE.0	HAKÜNE01	LUKREH01	LUKREH02	HAKÜNE02	HAKÜNE01	LUKREH01	LUKREH.0	JUGEME01	LUWALS01	LUX_A												
1005	04:00	11:00	07:00	LUX_E	HURÉSIO	BEGA_E.0	ESGOAR.0	ESGOAQB3	BEGA_E01	ESGOAQB3	BEGA_E01	ESGOAQB3	ESGOAR.0	LUX_A													
1006	04:00	12:17	08:16	LUX_E	ESGOAR.0	ESGOAQB3	BEGA_E01	ESGOAQB3	BEGA_E01	ESGOAQB3	BEGA_E01	ESGOAQB3	BEGA_E01	LUX_A													

Zeichenerklärung: AbIHin ■ AbIRück ■ Aufrüst ■ AusW ■ EinW ■ ESTC ■ Leerf. ■ Linie 10 ■ Linief. ■ Nach ■ Rüstz. ■ ÜWegZ ■ Vor ■ Wendez. ■



# MI SCOL


Betriebstage: Mi

Betriebshöfe: EN, EB, LUX

Fahrzeugtypen: 13, 15, 18, 13NF

Gültig ab  
20.01.2019

Dienst	Start	End	Dauer	Dienstgrafik																							
				3	4	5	6	7	8	9	10	11	12	13	14	15	16	17	18	19	20	21	22	23	24	1	
1007	04:00	12:03	08:02		LUX_E	JUGEME.0 JUGEME01	LUWALS01 LUGARE12	JUGEME01		LUWALS01		LUGARE14	RECORN01		LUGARE14												
1008	04:18	11:59	07:40		LUX_E	LUGARE14	RECORN01		LULLYC01 LULLYC0 BE-LUP.0		LUGARE14	RECORN01		LUGARE14													
1009	05:00	13:00	08:00		LUX_E																			LUX_A			
1010	05:00	12:23	07:22		LUX_E	LUKREH.0 LUKREH02	HAKÜNE02 HAKÜNE01		LUKREH01	LUKREH.0 BE-VGT.0	JUGEME01	LUWALS01			LUX_E LULLYC.0 LULLYC01 LUGARE19												
1011	05:00	12:24	07:24		LUX_E	RECORN.0 RECORN01	LUGARE14	LUGARE13 JULJUN01		JUOGAR01	ECGARC03	ECGARC01	LUGARE13		LUX_A												
1012	05:00	11:58	06:57		LUX_E	RECORN.0 RECORN01	LUGARE14			RECORN01		LUGARE14		LUGARE13 LUX_A													
1013	05:00	12:49	07:48		LUX_E	RECORN.0 RECORN01	LUGARE14	LUGARE14	LUGES.0 ESGOAR.0 ESGOAQB3	BEGA_E01	ESGOAQB3	BEGA_E01	ESGOAQB3	BEGA_E01 BEGA_E0 LUX_A													






# MI SCOL

Betriebstage: Mi

Betriebshöfe: EN, EB, LUX

Fahrzeugtypen: 13, 15, 18, 13NF

Gültig ab  
20.01.2019






# MI SCOL

Betriebstage: Mi

Betriebshöfe: EN, EB, LUX

Fahrzeugtypen: 13, 15, 18, 13NF

Gültig ab  
20.01.2019




Zeichenerklärung:    AblHin    AblRück    Aufrüst    AusW    EinW    ESTC    Leerf.    Linie 10    Linief.    Nach    Rüstz.    ÜWegZ    Vor    Wendez.



# MI SCOL

Betriebstage: Mi  
 Betriebshöfe: EN, EB, LUX  
 Fahrzeugtypen: 13, 15, 18, 13NF

Gültig ab  
 20.01.2019






# MI SCOL

Betriebstage: Mi  
Betriebshöfe: EN, EB, LUX  
Fahrzeugtypen: 13, 15, 18, 13NF

Gültig ab  
20.01.2019



Zeichenerklärung: AbiHin (dark blue), AbiRück (blue), Aufrüst (purple), AusW (yellow), EinW (light yellow), ESTC (grey), Leerf. (cyan), Linie 10 (dark blue), Linienf. (light blue), Nach (black), Rüstz. (green), ÜWegZ (light blue), Vor (dark grey), Wendez. (light grey)

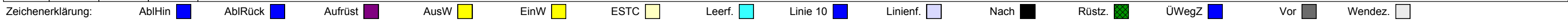





# MI SCOL

Betriebstage: Mi  
 Betriebshöfe: EN, EB, LUX  
 Fahrzeugtypen: 13, 15, 18, 13NF

Gültig ab  
 20.01.2019







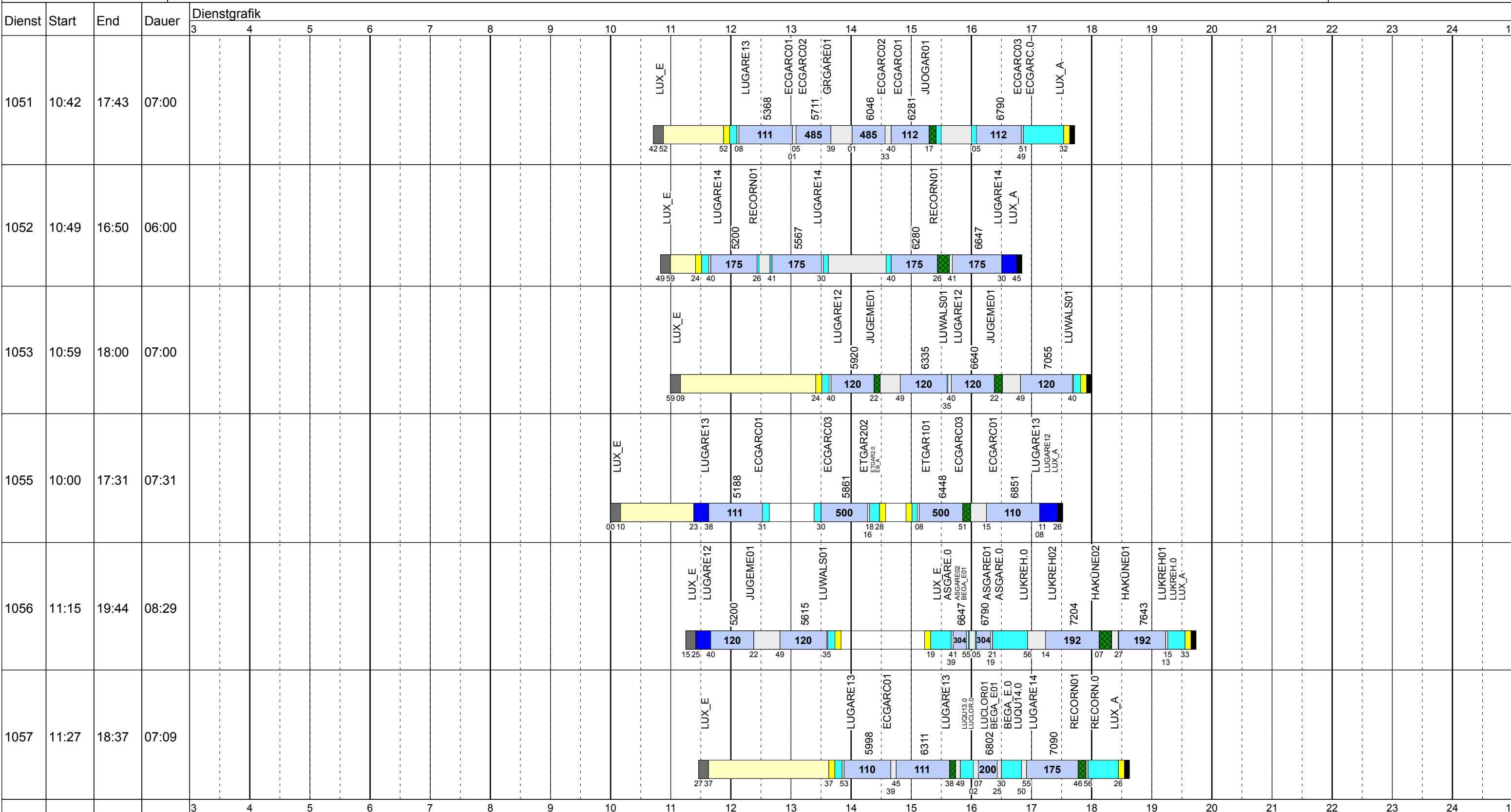
# MI SCOL

Betriebstage: Mi

Betriebshöfe: EN, EB, LUX

Fahrzeugtypen: 13, 15, 18, 13NF

Gültig ab  
20.01.2019






# MI SCOL

Betriebstage: Mi

Betriebshöfe: EN, EB, LUX

Fahrzeugtypen: 13, 15, 18, 13NF

Gültig ab  
20.01.2019



Zeichenerklärung: AbiHin, AbiRück, Aufrüst, AusW, EinW, ESTC, Leerf., Linie 10, Linienf., Nach, Rüstz., ÜWegZ, Vor, Wendez.




# MI SCOL

Betriebstage: Mi

Betriebshöfe: EN, EB, LUX

Fahrzeugtypen: 13, 15, 18, 13NF

Gültig ab  
20.01.2019



Zeichenerklärung: AbIHin ■ AbIRück ■ Aufrüst ■ AusW ■ EinW ■ ESTC ■ Leerf. ■ Linie 10 ■ Linienf. ■ Nach ■ Rüstz. ■ ÜWegZ ■ Vor ■ Wendez. ■






# MI SCOL

Betriebstage: Mi  
 Betriebshöfe: EN, EB, LUX  
 Fahrzeugtypen: 13, 15, 18, 13NF

Gültig ab  
 20.01.2019



Zeichenerklärung: AblHin ■ AblRück ■ Aufrüst ■ AusW ■ EinW ■ ESTC ■ Leerf. ■ Linie 10 ■ Linienf. ■ Nach ■ Rüstz. ■ ÜWegZ ■ Vor ■ Wendez. ■






MI SCOL

Betriebstage: Mi  
 Betriebshöfe: EN, EB, LUX  
 Fahrzeugtypen: 13, 15, 18, 13NF

Gültig ab  
 20.01.2019



Zeichenerklärung: AbIHin ■ AbIRück ■ Aufrüst ■ AusW ■ EinW ■ ESTC ■ Leerf. ■ Linie 10 ■ Linienf. ■ Nach ■ Rüstz. ■ ÜWegZ ■ Vor ■ Wendez. ■



# MI SCOL

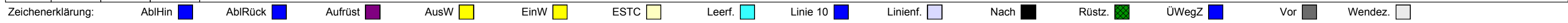
Betriebstage: Mi

Betriebshöfe: EN, EB, LUX

Fahrzeugtypen: 13, 15, 18, 13NF

Gültig ab  
20.01.2019

Dienst	Start	End	Dauer	Dienstgrafik																																																																								
				3	4	5	6	7	8	9	10	11	12	13	14	15	16	17	18	19	20	21	22	23	24	1																																																		
1098	16:27	00:53	08:26																								LUX_E	BEGA_E01	ESGOAQB3	BEGA_E01	ESGOAQB3	BEGA_E01	ESGOAQB3	BEGA_E01	ESGOAQB3	LUX_A	27	37	52	17	18	57	37	15	48	27	37	17	42	307	307	307	307	307																						
1099	16:52	00:52	08:00																									LUX_E	LUKREH0	LUKREH02	HAKÜNE02	HAKÜNE01	LUKREH0	LUKREH0	JUGEME01	LUWALS0	LUWALS0	HAKÜNE0	HAKÜNE01	LUKREH0	LUKREH0	JUGEME01	LUWALS0	LUWALS0	HAKÜNE0	HAKÜNE01	LUKREH0	LUKREH0	LUX_A	52	02	21	44	28	57	39	55	49	35	57	39	55	49	35	57	39	55	39	55	02	47	192	192	120	192	120
1100	17:00	01:01	08:01																									LUX_E	LUGARE14	RECORN01	LUGARE14	LUX_E	LUGARE12	JUGEME01	BE-JG1.0	LUQU12.0	LUGARE12	JUGEME01	JUGEME0	LUX_A	00	10	25	16	11	00	15	10	52	40	10	05	54	26	56	175	175	120	120																	
1101	17:00	01:00	08:00																									LUX_E	LUX_A	00	10	55																																												
1102	17:00	00:54	07:54																									LUX_E	LUGARE12	JUGEME01	JUGEME0	LUKREH0	LUKREH02	HAKÜNE02	HAKÜNE0	BE-LUP0	LUGARE12	JUGEME01	LUGARE12	JUGEME01	LUWALS01	00	10	24	40	27	36	54	14	05	25	10	52	49	35	120	192	120	120																	
1103	17:00	00:54	07:53																									LUX_E	LUGARE13	EGGARC01	LUGARE13	LUGARE14	RECORN01	LUGARE14	LUX_A	00	10	27	42	53	44	45	38	40	26	41	30	49	49	110	111	175	175																							
2001	03:51	11:00	07:08	EN_E	ECGARC02	GRGARE01	GRGARE0	ROHAAP0	EGGARC01	EGGARC02	LUGARE13	LUGARE14	CEIN0	BE-LUP0	LUGARE13	ECGARC01	51	01	11	30	04	40	20	34	31	112	111	968	01	17	53	39	485	111	110																																									








MI SCOL

Betriebstage: Mi  
 Betriebshöfe: EN, EB, LUX  
 Fahrzeugtypen: 13, 15, 18, 13NF

Gültig ab  
 20.01.2019



Zeichenerklärung: AbHIn [Blau], AbIRück [Blau], Aufrüst [Rot], AusW [Gelb], EinW [Gelb], ESTC [Gelb], Leerf. [Cyan], Linie 10 [Blau], Linienf. [Lila], Nach [Schwarz], Rüstz. [Grün], ÜWegZ [Blau], Vor [Grün], Wendez. [Grau]




# MI SCOL

Betriebstage: Mi

Betriebshöfe: EN, EB, LUX

Fahrzeugtypen: 13, 15, 18, 13NF

Gültig ab  
20.01.2019



Zeichenerklärung: AbIHin AbIRück Aufrüst AusW EinW ESTC Leerf. Linie 10 Linienf. Nach Rüstz. ÜWegZ Vor Wendez.




# MI SCOL

Betriebstage: Mi

Betriebshöfe: EN, EB, LUX

Fahrzeugtypen: 13, 15, 18, 13NF

Gültig ab  
20.01.2019



Zeichenerklärung: AblHin, AblRück, Aufrüst, AusW, EinW, ESTC, Leerf., Linie 10, Linienf., Nach, Rüstz., ÜWegZ, Vor, Wendez.





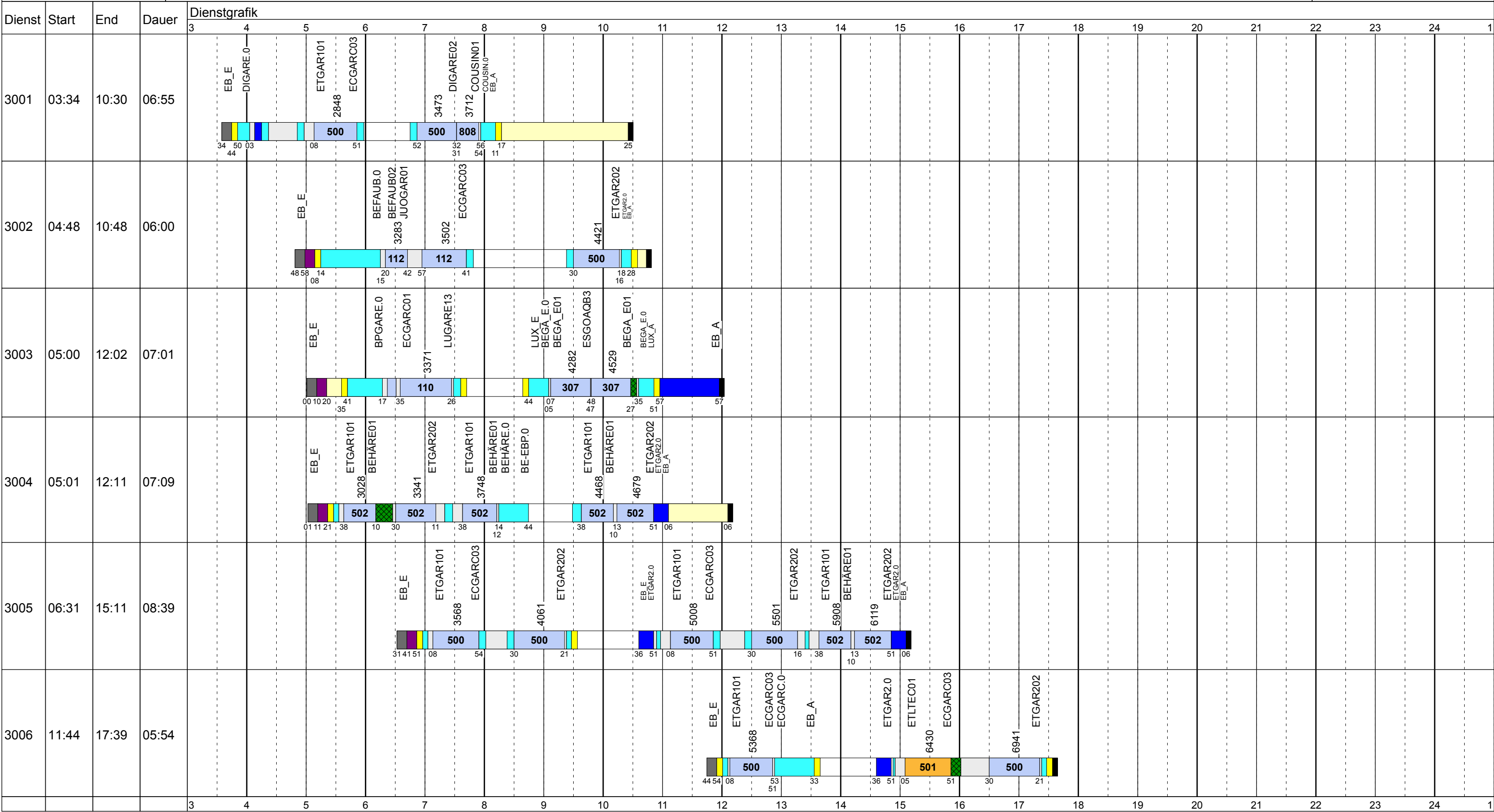
# MI SCOL

Betriebstage: Mi

Betriebshöfe: EN, EB, LUX

Fahrzeugtypen: 13, 15, 18, 13NF

Gültig ab  
20.01.2019



Zeichenerklärung: AbIHin ■ AbIRück ■ Aufrüst ■ AusW ■ EinW ■ ESTC ■ Leerf. ■ Linie 10 ■ Linienf. ■ Nach ■ Rüstz. ■ ÜWegZ ■ Vor ■ Wendez. ■

