




# DI VAC

Betriebstage: Di  
 Betriebshöfe: EN, EB, LUX  
 Fahrzeugtypen: 13, 15, 18, 13NF

Gültig ab  
 20.01.2019




Zeichenerklärung: AbIHin, AbIRück, Aufrüst, AusW, EinW, ESTC, Leerf., Linie 10, Linief., Nach, Rüstz., ÜWegZ, Vor, Wendez.



# DI VAC

Betriebstage: Di  
 Betriebshöfe: EN, EB, LUX  
 Fahrzeugtypen: 13, 15, 18, 13NF

Gültig ab  
 20.01.2019




Zeichenerklärung: AblHin (blau), AblRück (rot), Aufrüst (grün), AusW (orange), EinW (gelb), ESTC (hellgrün), Leerf. (hellblau), Linie 10 (dunkelblau), Linienf. (hellblau), Nach (schwarz), Rüstz. (dunkelgrün), ÜWegZ (rot), Vor (grau), Wendez. (hellgrau)



**DI VAC**

Betriebstage: Di  
 Betriebshöfe: EN, EB, LUX  
 Fahrzeugtypen: 13, 15, 18, 13NF

Gültig ab  
 20.01.2019



Zeichenerklärung: AblHin [blau], AblRück [blau], Aufrüst [violett], AusW [gelb], EinW [gelb], ESTC [gelb], Leerf. [hellblau], Linie 10 [dunkelblau], Linienf. [hellblau], Nach [schwarz], Rüstz. [dunkelgrün], ÜWegZ [blau], Vor [grau], Wendez. [hellgrau]





# DI VAC

Betriebstage: Di

Betriebshöfe: EN, EB, LUX

Fahrzeugtypen: 13, 15, 18, 13NF

Gültig ab  
20.01.2019





# DI VAC

Betriebstage: Di  
 Betriebshöfe: EN, EB, LUX  
 Fahrzeugtypen: 13, 15, 18, 13NF

Gültig ab  
 20.01.2019

Dienst	Start	End	Dauer	Dienstgrafik																														
				3	4	5	6	7	8	9	10	11	12	13	14	15	16	17	18	19	20	21	22	23	24	1								
1027	06:03	14:52	08:49				LUX_E	HURÉS.0	BEGA_E01	LUGARE20	LUQU20.0	ESGOAR.0	ESGOAQB3	BEGA_E01		ESGOAQB3	BEGA_E01	LUX_A																
							03 13 23	29 55	16	3619 48	53	33 28	4079 14	52	4552 33	307	307	57															47	
1028	06:04	13:56	07:51				LUX_E	LUGARE20	BEGA_E01	ESGOAQB3	ESGOAQB3	BEGA_E01	ESGOAQB3	BEGA_E01	ESGOAQB3	BEGA_E01	ESGOAQB3	LUX_A																
							04 14 30	50	07	3340 47	3562	3989 18	4282 07	48	4529 27	307	307	37	5182 15	48													51	
1029	06:04	14:44	08:39				LUX_E	LUGARE12	JUGEME01	LUWALS01	LUWALS.0	LUKREH02	HAKÜNE02	HAKÜNE01	LUKREH01	LUKREH0	LUX_A	LUX_E	LUKREH0	LUKREH02	HAKÜNE02	HAKÜNE0	LUX_A											
							04 14 24	40	27	3400 49	3815	40 53 14	10	4324	07	192	192	35	51	14	5764 58	12	33											
1030	06:05	14:47	08:42				LUX_E	MODAUN.0	MODAUN01	LUGARE14	LUX_E	BEGA_E0	BEGA_E01	ESGOAQB3	BEGA_E01	ESGOAQB3	BEGA_E01	LUX_A																
							05 15 25	31	00	3551 37		14	37 35	15	5069 18	307	307	57	5362 45	18	5789 57													42
1031	06:07	14:56	08:48				LUX_E	LUKREH0	LUKREH02	HAKÜNE02	HAKÜNE01	LUKREH01	LUKREH.0	LUX_A	LUX_E	BEGA_E0	BEGA_E01	ESGOAQB3	BEGA_E01	ESGOAQB3	BEGA_E01	ESGOAQB3	BEGA_E01	ESGOAQB3	LUX_A									
							07 17 27	33	59 53	3514 57	3863	45 43	03	14	37 35	307	307	48	5249 27	37	5542 15	48	5969 29	45										
1032	06:07	14:49	08:42				LUX_E	LUGARE13	ECGARC01	ECGARC02	GRGARE01	ECGARC02	ECGARC01	LUGARE13	LUX_E	LUKREH0	LUKREH02	HAKÜNE02	HAKÜNE01	LUKREH01	LUKREH0	LUX_A												
							07 17 27	43	42	3418 02	3893	39 01	36	45	4511	51	192	192	58	5404 27	27	5843 07	21	38										

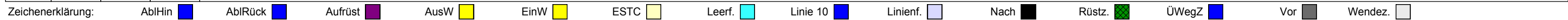

Zeichenerklärung: AblHin AblRück Aufrüst AusW EinW ESTC Leerf. Linie 10 Linienf. Nach Rüstz. ÜWegZ Vor Wendez.



# DI VAC

Betriebstage: Di  
 Betriebshöfe: EN, EB, LUX  
 Fahrzeugtypen: 13, 15, 18, 13NF

Gültig ab  
 20.01.2019







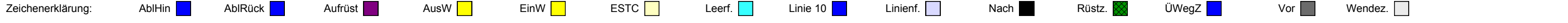





# DI VAC

Betriebstage: Di  
 Betriebshöfe: EN, EB, LUX  
 Fahrzeugtypen: 13, 15, 18, 13NF

Gültig ab  
 20.01.2019






**DI VAC**

Betriebstage: Di  
 Betriebshöfe: EN, EB, LUX  
 Fahrzeugtypen: 13, 15, 18, 13NF

Gültig ab  
 20.01.2019



Zeichenerklärung: AblHin █ AblRück █ Aufrüst █ AusW █ EinW █ ESTC █ Leerf. █ Linie 10 █ Linief. █ Nach █ Rüstz. █ ÜWegZ █ Vor █ Wendez. █




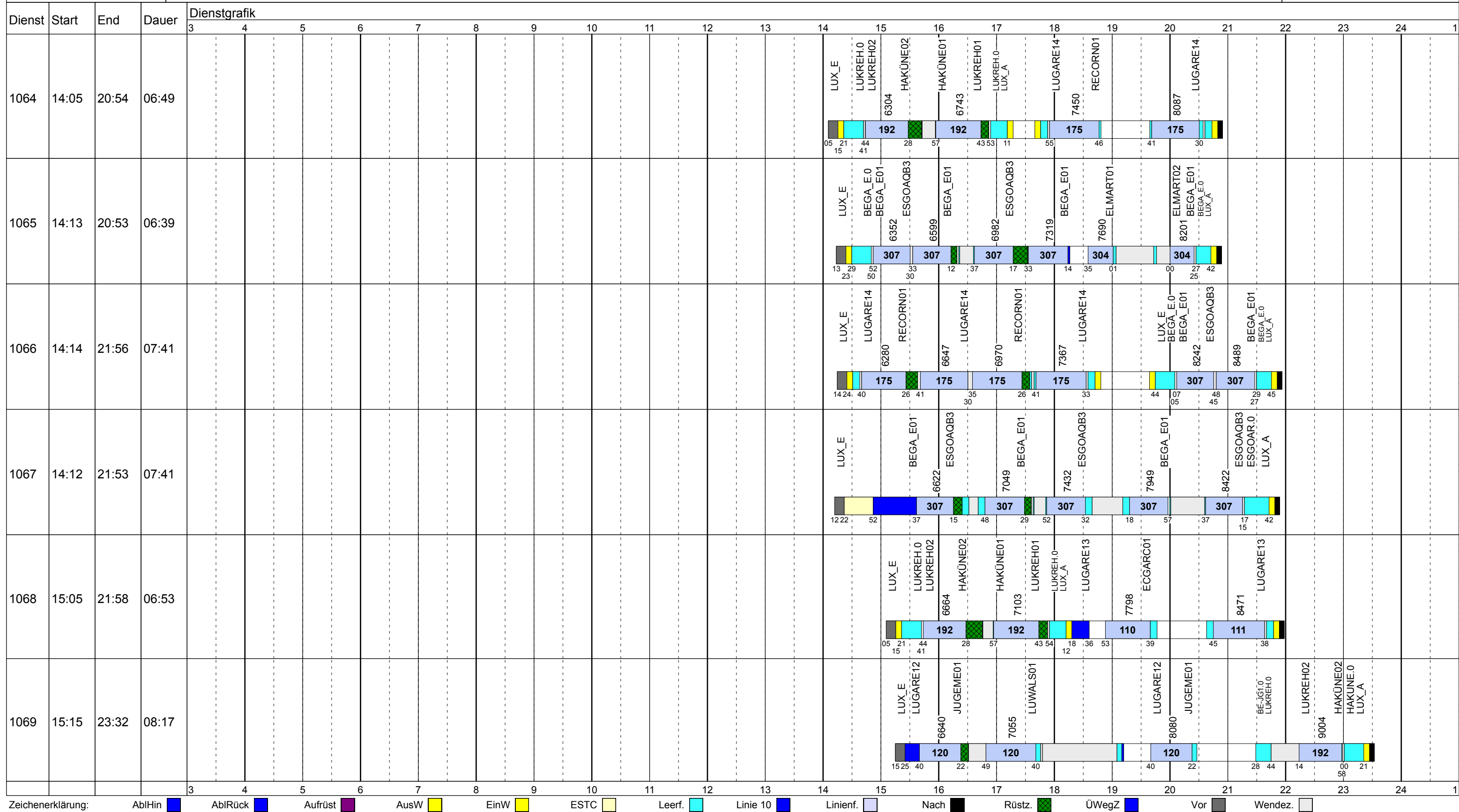
# DI VAC

Betriebstage: Di

Betriebshöfe: EN, EB, LUX

Fahrzeugtypen: 13, 15, 18, 13NF

Gültig ab  
20.01.2019







**DI VAC**  
 Betriebstage: Di  
 Betriebshöfe: EN, EB, LUX  
 Fahrzeugtypen: 13, 15, 18, 13NF

Gültig ab  
 20.01.2019

Dienst	Start	End	Dauer	Dienstgrafik																																										
				3	4	5	6	7	8	9	10	11	12	13	14	15	16	17	18	19	20	21	22	23	24	1																				
1070	15:24	23:39	08:15																									LUX_E	LUX_E	2434	LUGARE14	7162	LUCLORE01	7342	BEGA_E01	7679	BEGA_E01	8080	RECORN01	175	8807	LUGARE14	LUX_A	34		
1071	14:58	22:58	07:59																									LUX_E	LUGARE14	5808	LUGARE14	7150	RECORN01	7547	LUGARE14	7978	ECGARC01	111	8831	LUGARE13	LUX_A	38				
1072	16:22	23:53	07:31																									LUX_E	LUX_E	2232	BEGA_E01	7522	ESGOAQB3	7769	BEGA_E01	8062	ESGOAQB3	307	8849	BEGA_E01	ESGOAQB3	ESGOAQB3	ESGOAQB3	ESGOAR.0	LUX_A	42
1073	15:53	23:54	08:00																									LUX_E	LUGARE13	5303	LUGARE13	7348	ECGARC01	7751	LUGARE13		LUGARE14	175	8800	RECORN01	LUGARE14	LUX_A	30			
1074	17:05	23:54	06:49																									LUX_E	LUKREH0	05	LUKREH02	7384	HAKÜNE02	7823	HAKÜNE01	LUKREH01	LUKREH.0	192	8620	JUGEME01	LUWALS0	LUX_A	35			
1075	17:37	00:37	07:00																									LUX_E	LUKREH0	3747	LUKREH02	7744	HAKÜNE02	8183	HAKÜNE01	LUKREH01	LUKREH.0	192	8855	JUGEME01	LUWALS01	LUX_A	32			

Zeichenerklärung: AbiHin ■ AbiRück ■ Aufrüst ■ AusW ■ EinW ■ ESTC ■ Leerf. ■ Linie 10 ■ Linief. ■ Nach ■ Rüstz. ■ ÜWegZ ■ Vor ■ Wendez. ■





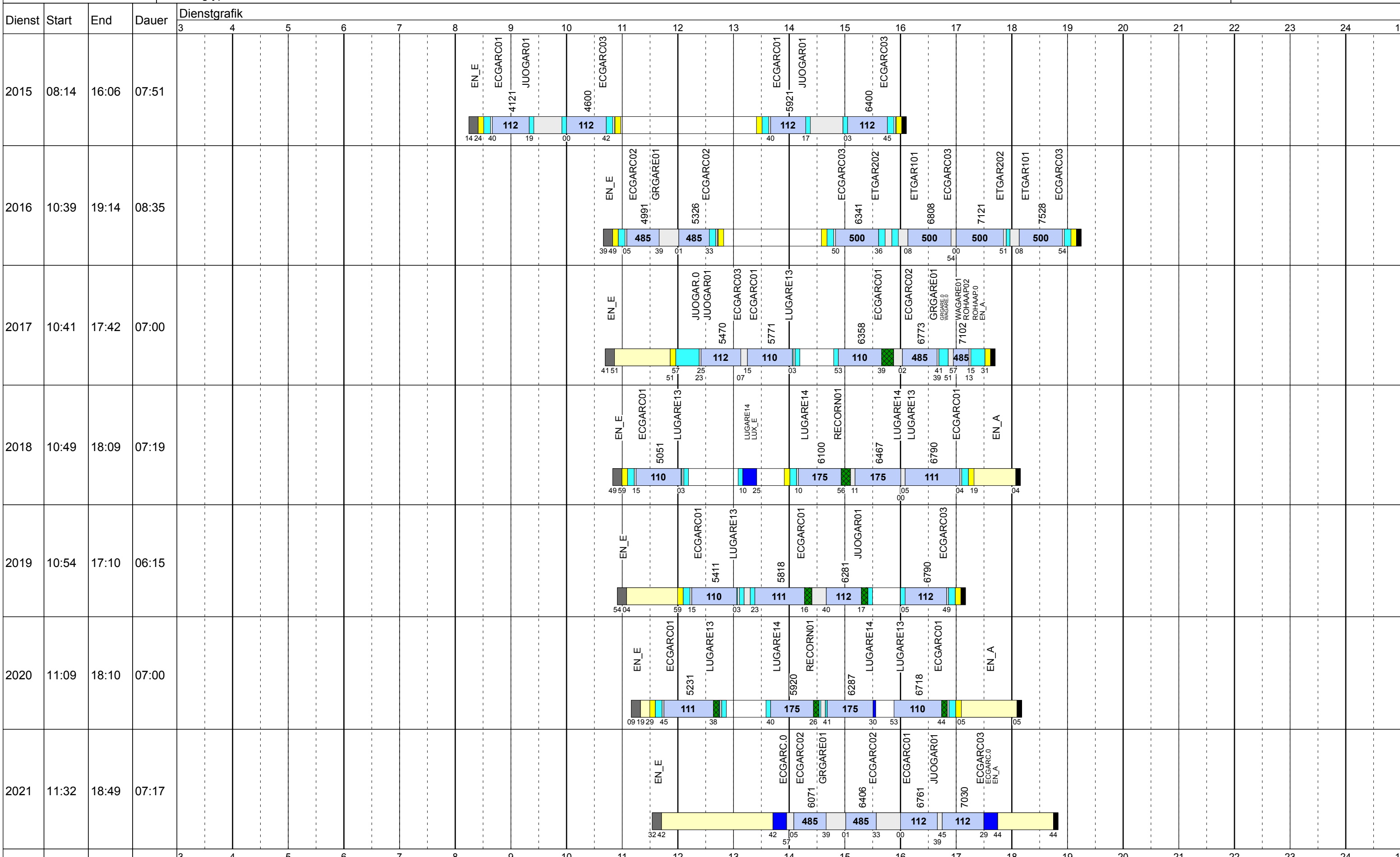




# DI VAC

Betriebstage: Di  
 Betriebshöfe: EN, EB, LUX  
 Fahrzeugtypen: 13, 15, 18, 13NF

Gültig ab  
 20.01.2019




Zeichenerklärung: AbiHin ■ AbiRück ■ Aufrüst ■ AusW ■ EinW ■ ESTC ■ Leerf. ■ Linie 10 ■ Linienf. ■ Nach ■ Rüstz. ■ ÜWegZ ■ Vor ■ Wendez. ■





DI VAC  
Betriebstage: Di  
Betriebshöfe: EN, EB, LUX  
Fahrzeugtypen: 13, 15, 18, 13NF

Gültig ab  
20.01.2019



Zeichenerklärung: AbIHin [blau], AbIRück [blau], Aufrüst [lila], AusW [gelb], EinW [gelb], ESTC [hellgelb], Leerf. [hellblau], Linie 10 [blau], Linienf. [hellblau], Nach [schwarz], Rüstz. [grün], ÜWegZ [blau], Vor [dunkelblau], Wendez. [hellblau]



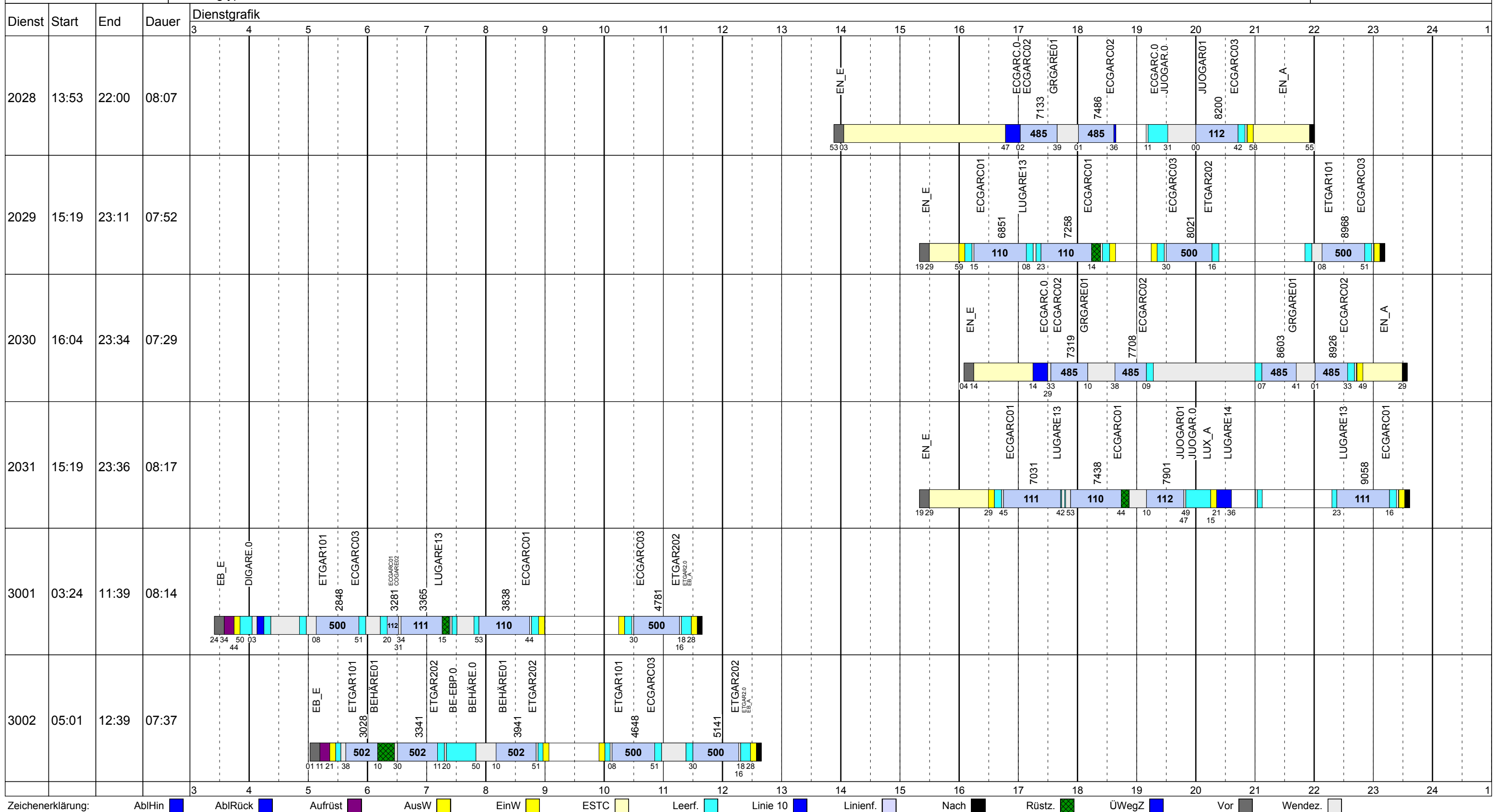
# DI VAC

Betriebstage: Di

Betriebshöfe: EN, EB, LUX

Fahrzeugtypen: 13, 15, 18, 13NF

Gültig ab  
20.01.2019



Zeichenerklärung: AbiHin [blau], AbiRück [blau], Aufrüst [violett], AusW [gelb], EinW [gelb], ESTC [hellblau], Leerf. [hellblau], Linie 10 [blau], Linief. [hellblau], Nach [schwarz], Rüstz. [grün], ÜWegZ [blau], Vor [schwarz], Wendez. [hellblau]



# DI VAC

Betriebstage: Di  
Betriebshöfe: EN, EB, LUX  
Fahrzeugtypen: 13, 15, 18, 13NF

Gültig ab  
20.01.2019

Dienst	Start	End	Dauer	Dienstgrafik																									
				3	4	5	6	7	8	9	10	11	12	13	14	15	16	17	18	19	20	21	22	23	24	1			
3003	05:04	13:14	08:09				EB_E 04 14 30 24	GRGARE.0 GRGARE01 3316 26 58 21	ECGARC02 3701 30	ECGARC03 ETGAR202 21			ETGAR101 4468 38	BEHÄRE01 4679 13 10	ETGAR202 ETGAR202 53 09 51 03														
3004	06:21	13:52	07:30				EB_E 21 31 47 41	GRGARE.0 GRGARE01 3760 40 38 15 30	ECGARC02 ECGARC03 4061 21 34	ETGAR202			EB_A 5008																
3005	10:14	16:14	05:59									EB_E 14 24 54 08	ETGAR101 5368 51 05	ECGARC03 5351 39 50	ECGARC02 5620 30 22	GRGARE01	ECGARC02 ECGARC03 5861 18 34 16 28	ETGAR202 ETGAR202 EB_A											
3006	11:44	17:46	06:02									EB_E 44 54 08	ETGAR101 5368 51 05	ECGARC03 5351 39 50	ECGARC02 5620 30 22	GRGARE01	ECGARC02 ECGARC03 5861 18 34 16 28	ETGAR202 ETGAR101 REBGAR01 REBGAR.0 EB_A 7048 13 35											
3007	13:14	21:44	08:29								EB_E 14 24 54 08	ETGAR101 6088 51 02	ECGARC03 6413 36 01	ECGARC02 6766 40 36	GRGARE01 7001 21 19	JUOGAR01 JUOGAR.0 7541 10 05	BEHÄRE.0 BEHÄRE01 ETGAR202 7541 51	ETGAR101 8248 08	ECGARC03 ECGARC.0 EB_A 53 51										
3008	15:11	22:39	07:27								EB_E 11 21 38	ETGAR101 6628 10 19	BEHÄRE01 BEHÄRE.0 BE-ENP.0 7888 44 30	ECGARC03 7301 21 08	ETGAR202 ETGAR101 ECGARC03 7888 51														

Zeichenerklärung: AbHIn  AbLRück  Aufrüst  AusW  EinW  ESTC  Leerf.  Linie 10  Linienf.  Nach  Rüstz.  ÜWegZ  Vor  Wendez.



# DI VAC

Betriebstage: Di  
 Betriebshöfe: EN, EB, LUX  
 Fahrzeugtypen: 13, 15, 18, 13NF

Gültig ab  
 20.01.2019

